



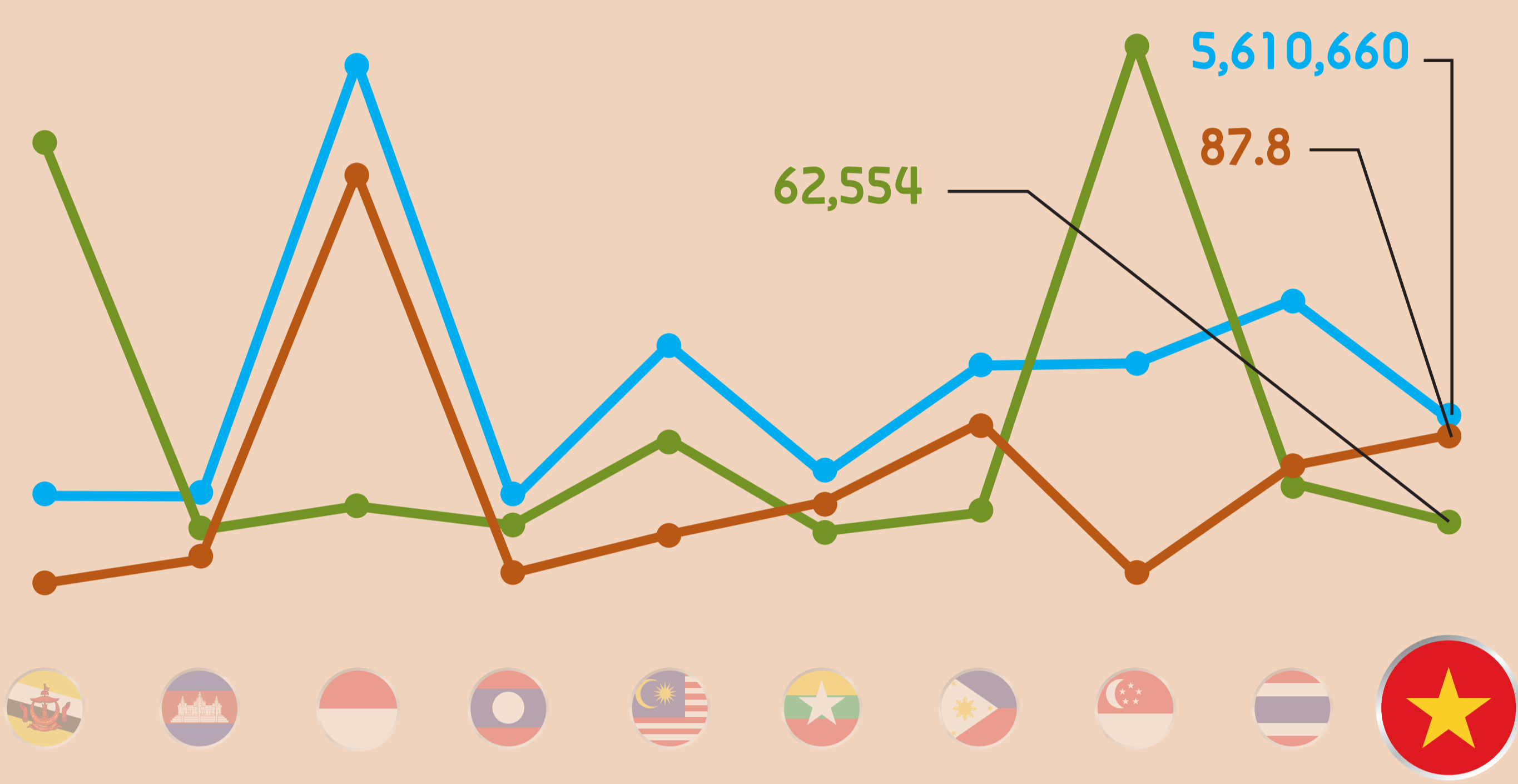
เวียดนาม มังกรน้อย แห่งเอเชีย

เวียดนามมีทรัพยากรธรรมชาติ
ที่อุดมสมบูรณ์ ประชากรส่วนใหญ่อยู่ใน
วัยทำงาน ค่าจ้างแรงงานไม่สูง ประกอบกับ
รัฐบาลเร่งสนับสนุนการ**เปิดกว้างทางการค้า
การลงทุน** ทำให้เวียดนามมีแรงดึงดูด
ต่อนักธุรกิจชาวต่างชาติให้เข้ามาลงทุน
อย่างมหาศาล

นอกจากนี้รัฐบาลเวียดนามให้ความสำคัญ
กับการพัฒนาระบบสาธารณูปโภค **ยกระดับ
อุตสาหกรรมการผลิต** ในประเทศ จากที่เคย
เน้นการใช้แรงงาน มาเป็นอุตสาหกรรมที่ใช้
เทคโนโลยีมากขึ้น เพื่อเป็นการเตรียมความ
พร้อมในการรองรับการลงทุนจากต่างชาติ
และเพิ่มศักยภาพในการแข่งขันในตลาดโลก

กราฟแสดงเครื่องชี้วัดสำคัญทางเศรษฐกิจ

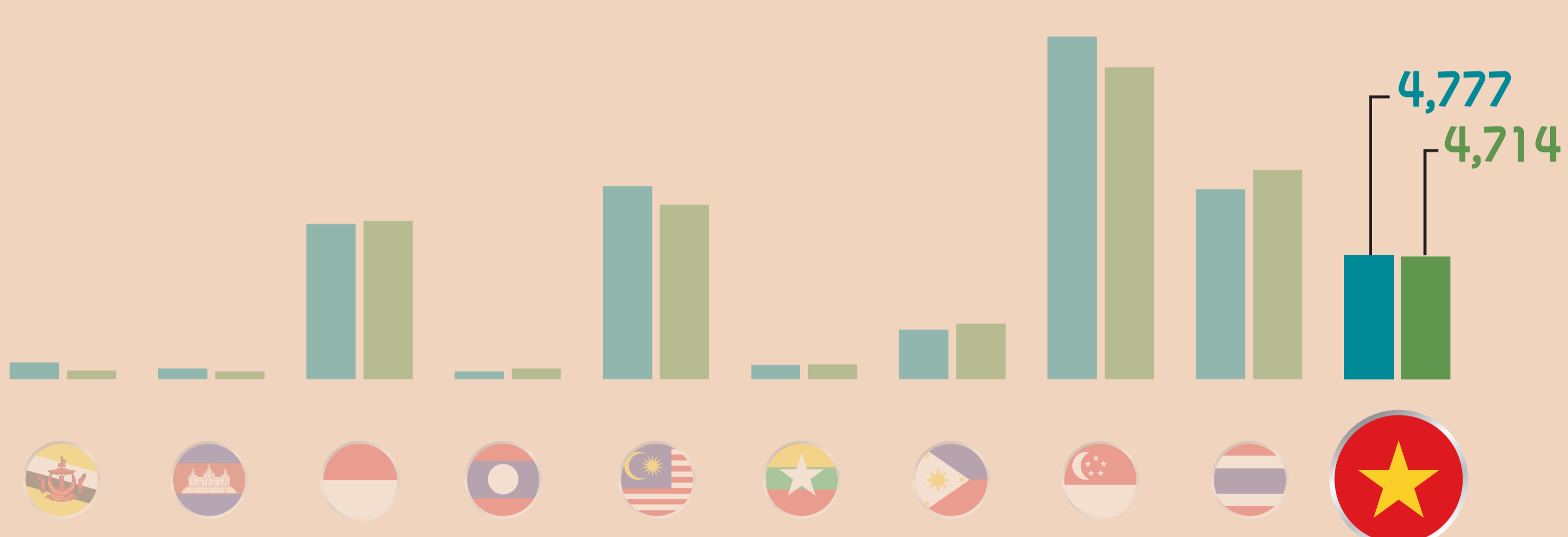
- จำนวนประชากร (Population) หน่วย : ล้านคน
- ผลิตภัณฑ์มวลรวมในประเทศ (Gross Domestic Product : GDP) หน่วย : ล้านบาท
- ระดับรายได้ต่อคน (GDP per Capita) หน่วย : บาท



ที่มา :
 • The Global Competitiveness Report 2013 - 2014, World Economic Forum (ข้อมูลปี พ.ศ. 2555)
 • Various Sources รวบรวมโดยศูนย์วิจัยกสิกรรมไทย
 • GDP and GDP per Capita, IMF (ข้อมูลปี พ.ศ. 2556)


กราฟแสดงมูลค่าการนำเข้า - ส่งออก

- มูลค่าการส่งออก (ล้านล้านบาท)
- มูลค่าการนำเข้า (ล้านล้านบาท)



ที่มา : Global Trade Atlas and CEIC รวบรวมโดยศูนย์วิจัยกสิกรรมไทย

ค่าแรงเฉลี่ยต่อวัน



210 บาท

ที่มา : "AEC Plus", ศูนย์วิจัยกสิกรรมไทย, 2557. (ข้อมูลปี พ.ศ. 2556)

เงินลงทุนโดยตรงจากต่างประเทศ

470,976 ล้านบาท

ที่มา : CEIC รวบรวมโดยศูนย์วิจัยกสิกรรมไทย (Balance of Payment Basis). (ข้อมูลปี พ.ศ. 2556)

ขีดความสามารถในการแข่งขัน
เป็นอันดับที่



ของอาเซียน

และนับเป็นลำดับที่ 70 ของโลก

ที่มา : "The Global Competitiveness Report 2013 - 2014", World Economic Forum (ข้อมูลปี พ.ศ. 2555)

โครงสร้างพื้นฐาน
ในด้านสาธารณูปโภค
เป็นอันดับที่



ของอาเซียน

และนับเป็นลำดับที่ 82 ของโลก

ที่มา : "The Global Competitiveness Report 2013 - 2014", World Economic Forum (ข้อมูลปี พ.ศ. 2555)

จำนวนนักท่องเที่ยว
เป็นอันดับที่



ของอาเซียน

มีจำนวนนักท่องเที่ยว 6,014,000 คน

ที่มา : "International Tourist Arrivals", UNWTO Tourism Highlights, 2013. (ข้อมูลปี พ.ศ. 2554)

ความสามารถ
ในการใช้ภาษาอังกฤษ
เป็นอันดับที่



ของอาเซียน

จากการสอบวัดระดับ TOEFL iBT

ที่มา : "TOEFL iBT Total and Section Score Means", ETS, 2013. (ข้อมูลปี พ.ศ. 2556)

ดัชนีความสุข



อันดับที่

4 ของอาเซียน

อันดับที่

63 ของโลก

ที่มา : "Ranking of Happiness 2010-2012", World Happiness Report, 2013. (ข้อมูลปี พ.ศ. 2556)



- การเมืองมีเสถียรภาพ **พรรคคอมมิวนิสต์** มีอำนาจปกครองแบบเบ็ดเสร็จ นโยบายจึงมีความชัดเจนและเคร่งครัด
- ประชากรส่วนใหญ่อยู่ในวัยทำงาน และมีจำนวนมาก ทำให้เวียดนามมีแรงงานเพียงพอต่อการพัฒนาเศรษฐกิจ
- รัฐบาลมี**อัตราภาษีพิเศษ** ให้กับกิจการที่สามารถยกระดับเทคโนโลยีของประเทศได้

- ระบบสาธารณูปโภคพื้นฐานของเวียดนาม **ยังไม่ได้มาตรฐาน** และ**ไม่เพียงพอ** ต่อความต้องการของประเทศ
- ราคาที่ดินและอัตราค่าเช่าสำนักงานในเวียดนาม **ค่อนข้างสูง** ส่งผลให้**ต้นทุนผู้ประกอบการสูง** ไปด้วย
- ความพร้อมทาง**เทคโนโลยีอยู่ในระดับต่ำ** ทำให้ไม่สามารถ**สร้างธุรกิจที่มีความซับซ้อน** ได้มากเท่าที่ควร



* The Global Competitiveness Report 2013-2014 ,World Economic Forum ข้อมูลปี พ.ศ. 2554 (ค.ศ. 2012)

เรียบเรียงข้อมูลจาก :
 • AEC plus your business to the new frontier, ศูนย์วิจัยกสิกรรมไทย, 2556.
 • 100 เรื่องน่ารู้ในเวียดนาม, อมรินทร์คอมมิกส์, 2556.
 • เราคืออาเซียน เวียดนาม จับมือกันก้าวสู่ประชาคมอาเซียน, อมรินทร์คอมมิกส์, 2555.

